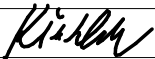
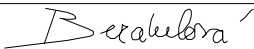
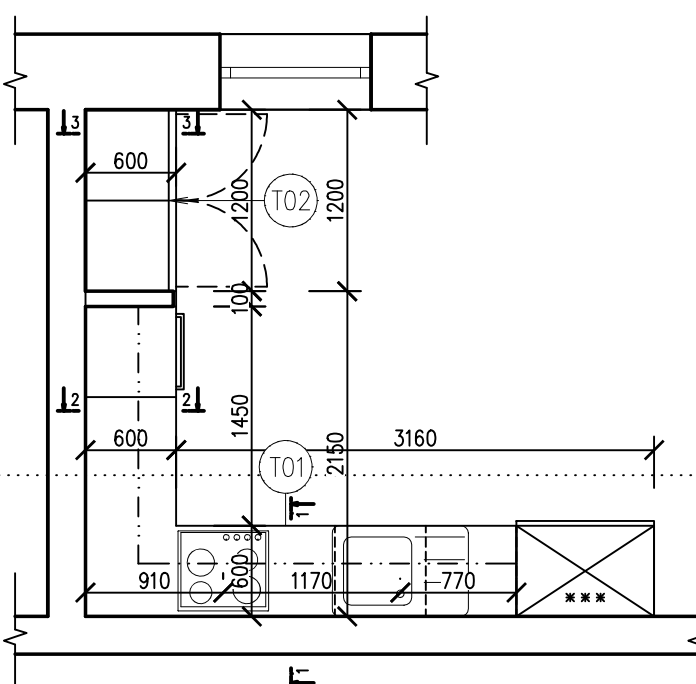
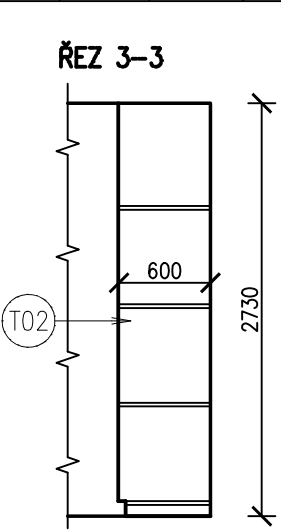
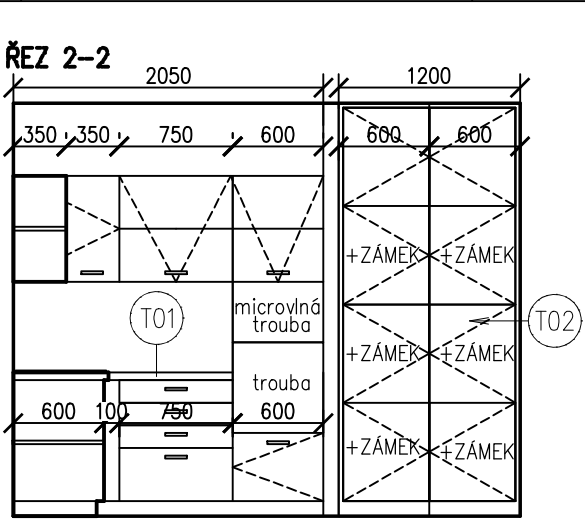
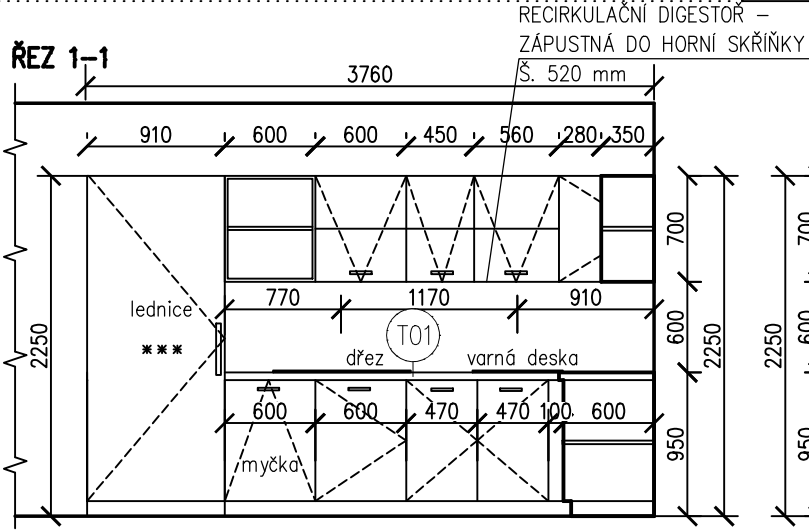


ZODPOVĚDNÝ PROJEKTANT	VYPRACOVAL	<div>STAVO</div> <div>THERM</div> <div>PROJEKCE</div>	
ING.KŘEHLÍK	ING.ARCH.MARKÉTA BERÁNKOVÁ		
			
OBEC: VĚŽ	KRAJ: VYSOČINA		
INVESTOR: Kraj Vysočina, Žižkova 1882/57, Jihlava			
DOMOV VE VĚŽI – NOVÁ BUDOVA SO.01 LŮŽKOVÝ OBJEKT D.1.1 – ARCHITEKTONICKO STAVEBNÍ ŘEŠENÍ		STUPEŇ:	DSP
		DATUM:	01/2024
		ZAK.ČÍSLO:	21 013/4
VÝKRES: VÝPIS TRUHLÁŘSKÝCH PRVKŮ		MĚŘÍTKO: 1:50	Č.V. S.27

VÝPIS TRUHLÁŘSKÝCH PRVKŮ

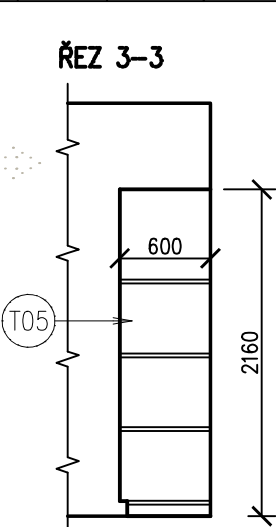
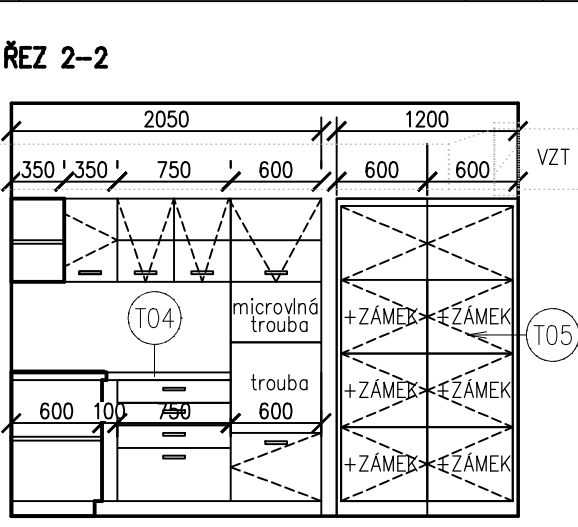
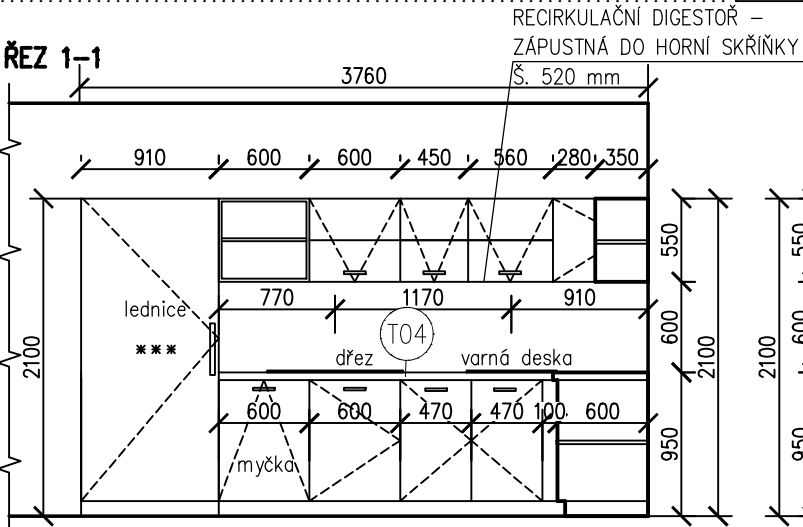
Ozn.	Schéma	Rozměry [mm]	Popis	Počet kusů	Tech. norma	Kování	Barva nátěru	Poznámka
T01		dl.3760 + 2050 mm	Kuchyňská linka z dřevotřískových desek tl. 18 mm s povrchovou úpravou vysokotlaký laminát, ABS hrana 2 mm dvířka, sokl 100 mm, pracovní deska s postformingovou stranou tl. 38mm, zásuvky s výsuvnými pojezdy s tlumením, skříňky s panty s tlumeným dovíráním, horní skříňky výklopné s tlumeným dovíráním, -horní rohová skříňka s dvoudílnými dvířky se zalamovacím pantem. -včetně nerezového dřezu s okapem, -spodní skříň hl.600, v.850, -horní skříňky hl.350mm, v.700mm +keramický obklad za kuchyňskou linkou	1x - 1.NP	-	-	vzor lamina určí investor	včetně kování – panty naložené, úchytky atd. +vestavný samootevírací výsuvný odpadkový koš na dvířka spodní skříňky +ZAFRÉZOVANÝ LED pásek nad pracovní plochu (umístěný ve 2/3 horní skříňky od zdi, trafo bude umístěno nad horními skříňkami) +keramický obklad za kuchyňskou linkou dle výběru investora
T02		1200x600 v.2730 mm	Spíž z dřevotřískových desek tl. 18 mm s povrchovou úpravou vysokotlaký laminát, dvířka otvíravá, hl.600 mm, v.2250 mm 6x zámek pro nábytková dvířka	1x - 1.NP 1x - 2.NP celkem 2x	-	-	vzor lamina určí investor	včetně kování – panty naložené, úchytky atd.



CENA SPOTŘEBIČŮ NEBUDE DO ROZPOČTU ZAHRNUTA (LEDNICE, TROUBA, MICROVLNNÁ TROUBA, VARNÁ DESKA, DIGESTOŘ APOD.)

VÝPIS TRUHLÁŘSKÝCH PRVKŮ

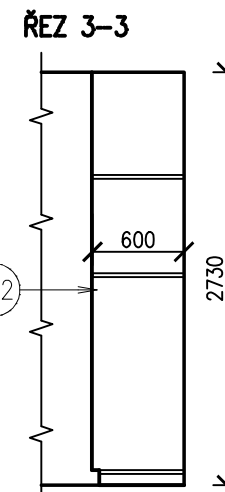
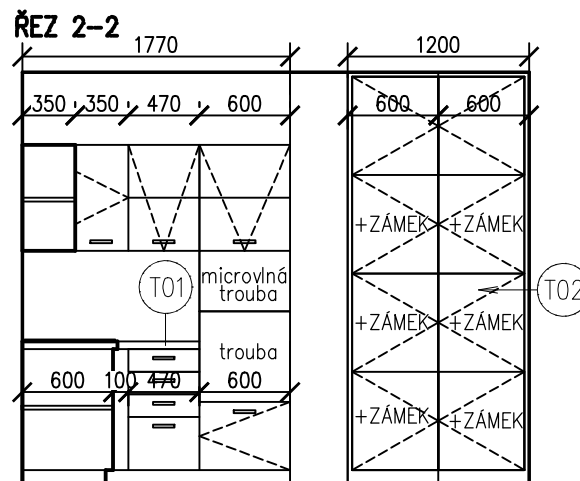
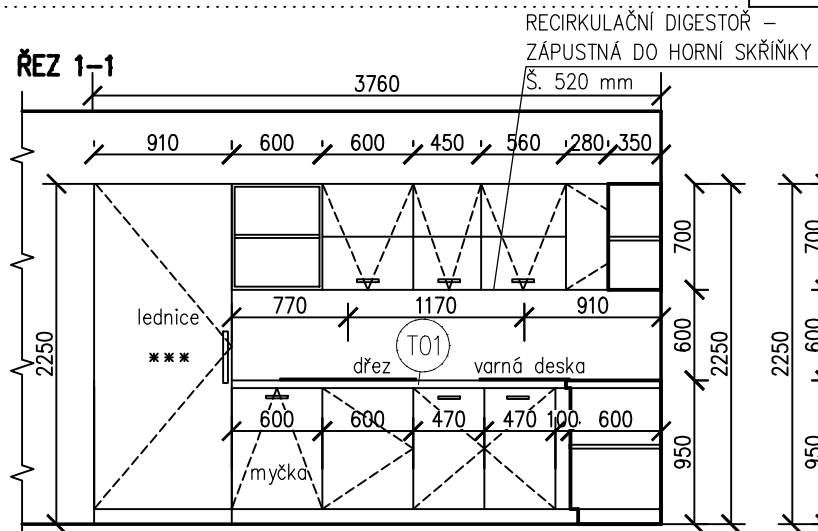
Ozn.	Schéma	Rozměry [mm]	Popis	Počet kusů	Tech. norma	Kování	Barva nátěru	Poznámka
T04		dl. 3760 + 2050 mm	Kuchyňská linka z dřevotřískových desek tl. 18 mm s povrchovou úpravou vysokotlaký laminát, ABS hrana 2 mm dvířka, sokl 100 mm, pracovní deska s postformingovou stranou tl. 38mm, zásuvky s výsuvnými pojezdy s tlumením, skříňky s panty s tlumeným dovíráním, horní skříňky výklopné s tlumeným dovíráním, -horní rohová skříňka s dvoudílnými dvířky se zalamovacím pantem. -včetně nerezového dřezu s okapem, -spodní skříň hl.600, v.850, -horní skříňky hl.350mm, v.700mm -keramický obklad za kuchyňskou linkou	1x - 2.NP	-	-	vzor lamina určí investor	včetně kování - panty naložené, úchytky atd. +vestavný samootevírací výsuvný odpadkový koš na dvířka spodní skříňky +ZAFRÉZOVANÝ LED pásek nad pracovní plochu (umístěný ve 2/3 horní skříňky od zdi, trafo bude umístěno nad horními skříňkami) +keramický obklad za kuchyňskou linkou dle výběru investora
T05		1200x600 v.2160 mm	Spíž z dřevotřískových desek tl. 18 mm s povrchovou úpravou vysokotlaký laminát, dvířka otvíravá, hl.600 mm, v.2250 mm 6x zámek pro nábytková dvířka	1x - 2.NP	-	-	vzor lamina určí investor	včetně kování - panty naložené, úchytky atd.



CENA SPOTŘEBIČŮ NEBUDE DO ROZPOČTU ZAHRNUTA ((LEDNICE, TROUBA, MICROVLNNÁ TROUBA, VARNÁ DESKA, DIGESTOŘ APOD.)

VÝPIS TRUHLÁŘSKÝCH PRVKŮ

Ozn.	Schéma	Rozměry [mm]	Popis	Počet kusů	Tech. norma	Kování	Barva nátěru	Poznámka
T06		dl.3760 + 1770 mm	<p>Kuchyňská linka z dřevotřískových desek tl. 18 mm s povrchovou úpravou vysokotlaký laminát, ABS hrana 2 mm dvířka, sokl 100 mm, pracovní deska s postformingovou stranou tl. 38mm, zásuvky s výsuvnými pojezdy s tlumením, skřínky s panty s tlumeným dovíráním, horní skřínky výklopné s tlumeným dovíráním, -horní rohová skříň s dvoudílnými dvířky se zalamovacím pantem.</p> <p>-včetně nerezového dřezu s okapem, -spodní skříně hl.600, v.850, -horní skřínky hl.350mm, v.700mm</p> <p>+keramický obklad za kuchyňskou linkou</p>	1x - 2.NP	-	-	vzor lamina určí investor	včetně kování - panty naložené, úchytky atd. +vestavný samootevírací výsuvný odpadkový koš na dvířka spodní skřínky +ZAFRÉZOVANÝ LED pásek nad pracovní plochu (umístěný ve 2/3 horní skřínky od zdi, trafo bude umístěno nad horními skřínkami) +keramický obklad za kuchyňskou linkou dle výběru investora



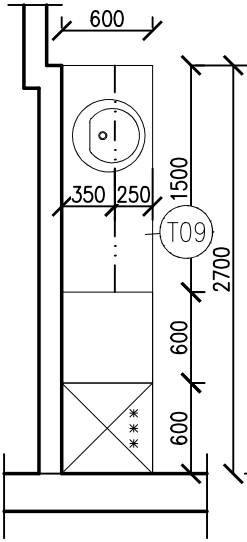
CENA SPOTŘEBIČŮ NEBUDE DO ROZPOČTU ZAHRNUTA ((LEDNICE, TROUBA, MICROVLNNÁ TROUBA, VARNÁ DESKA, DIGESTOŘ APOD.)

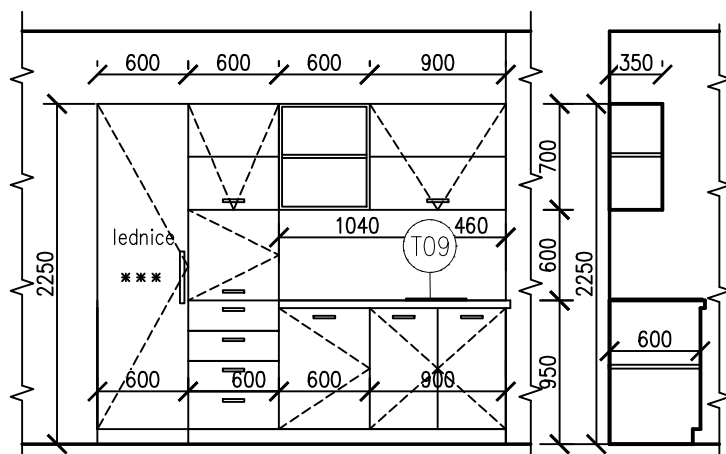
VÝPIS TRUHLÁŘSKÝCH PRVKŮ

Ozn.	Schéma	Rozměry [mm]	Popis	Počet kusů	Tech. norma	Kování	Barva nátěru	Poznámka
T07		dl.1500 mm	<p>Kuchyňská linka z dřevotřískových desek tl. 18 mm s povrchovou úpravou vysokotlaký laminát, ABS hrana 2 mm dvířka, sokl 100 mm, pracovní deska s postformingovou stranou tl. 38mm, zásuvky s výsuvnými pojezdy s tlumením, skřínky s panty s tlumeným dovíráním, horní skřínky výklopné s tlumeným dovíráním</p> <p>–včetně nerezového dřezu, –spodní skříně hl.600, v.850, –horní skřínky hl.350mm, v.700mm</p> <p>+keramický obklad za kuchyňskou linkou</p>	1x – 1.NP	–	–	vzor lamina určí investor	<p>včetně kování – panty naložené, úchytky atd.</p> <p>+vestavný samootevírací výsuvný odpadkový koš na dvířka spodní skřínky</p> <p>+ZAFRÉZOVANÝ LED pásek nad pracovní plochu (umístěný ve 2/3 horní skřínky od zdi, trafo bude umístěno nad horními skřínkami)</p> <p>+keramický obklad za kuchyňskou linkou dle výběru investora</p>
T08		dl.1500 mm	<p>Kuchyňská linka z dřevotřískových desek tl. 18 mm s povrchovou úpravou vysokotlaký laminát, ABS hrana 2 mm dvířka, sokl 100 mm, pracovní deska s postformingovou stranou tl. 38mm, zásuvky s výsuvnými pojezdy s tlumením, skřínky s panty s tlumeným dovíráním, horní skřínky výklopné s tlumeným dovíráním</p> <p>–včetně nerezového dřezu, –spodní skříně hl.600, v.850, –horní skřínky hl.350mm, v.700mm</p> <p>+keramický obklad za kuchyňskou linkou</p>	1x – 2.NP	–	–	vzor lamina určí investor	<p>včetně kování – panty naložené, úchytky atd.</p> <p>+vestavný samootevírací výsuvný odpadkový koš na dvířka spodní skřínky</p> <p>+ZAFRÉZOVANÝ LED pásek nad pracovní plochu (umístěný ve 2/3 horní skřínky od zdi, trafo bude umístěno nad horními skřínkami)</p> <p>+keramický obklad za kuchyňskou linkou dle výběru investora</p>

CENA SPOTŘEBIČŮ NEBUDE DO ROZPOČTU ZAHRNUTA ((LEDNICE, TROUBA, MICROVLNNÁ TROUBA, VARNÁ DESKA, DIGESTOŘ APOD.)

VÝPIS TRUHLÁŘSKÝCH PRVKŮ

Ozn.	Schéma	Rozměry [mm]	Popis	Počet kusů	Tech. norma	Kování	Barva nátěru	Poznámka
T09		dl. 2700 mm	Kuchyňská linka z dřevotřískových desek tl. 18 mm s povrchovou úpravou vysokotlaký laminát, ABS hrana 2 mm dvířka, sokl 100 mm, pracovní deska s postformingovou stranou tl. 38mm, zásuvky s výsuvnými pojezdy s tlumením, skřínky s panty s tlumeným dovíráním, horní skřínky výklopné s tlumeným dovíráním -včetně nerezového dřezu, -spodní skříně hl.600, v.850, -horní skřínky hl.350mm, v.700mm +keramický obklad za kuchyňskou linkou	1x - 2.NP	-	-	vzor lamina určí investor	včetně kování – panty naložené, úchytky atd. +vestavný samootevírací výsuvný odpadkový koš na dvířka spodní skřínky +ZAFRÉZOVANÝ LED pásek nad pracovní plochu (umístěný ve 2/3 horní skřínky od zdi, trafo bude umístěno nad horními skřínkami) +keramický obklad za kuchyňskou linkou dle výběru investora



CENA SPOTŘEBIČŮ NEBUDE DO ROZPOČTU ZAHRNUTA ((LEDNICE, TROUBA, MICROVLNNÁ TROUBA, VARNÁ DESKA, DIGESTOŘ APOD.)

VÝPIS TRUHLÁŘSKÝCH PRVKŮ

Ozn.	Schéma	Rozměry [mm]	Popis	Počet kusů	Tech. norma	Kování	Barva nátěru	Poznámka
T10		dl. 1800 mm	<p>Kuchyňská linka z dřevotřískových desek tl. 18 mm s povrchovou úpravou vysokotlaký laminát, ABS hrana 2 mm dvířka, sokl 100 mm, pracovní deska s postformingovou stranou tl. 38mm, zásuvky s výsuvnými pojezdy s tlumením, skříňky s panty s tlumeným dovíráním, horní skříňky výklopné s tlumeným dovíráním</p> <p>–včetně nerezového dřezu, –spodní skříň hl.600, v.850 +keramický obklad za kuchyňskou linkou</p>	1x – 3.NP	–	–	vzor lamina určí investor	<p>včetně kování – panty naložené, úchytky atd.</p> <p>+vestavný samootevírací výsuvný odpadkový koš na dvířka spodní skříňky</p> <p>+Rovné nástěnné svítidlo L, bílé nebo černé – dle investora, rozměry (šxvxh) 1220x70x50 mm,hmotnost 2,45kg, 1X22W LED, teplá bílá 3000K, světelný tok 3200 lm, materiál Ocel+ plast, osazeno na střed kuchyňské linky, UMÍSTĚNÍ: horní hrana svítidla s hranou dřevotřískového obkladu</p> <p>+keramický obklad za kuchyňskou linkou dle výběru investora</p>
T11		dl.2400 mm	<p>Kuchyňská linka z dřevotřískových desek tl. 18 mm s povrchovou úpravou vysokotlaký laminát, ABS hrana 2 mm dvířka, sokl 100 mm, pracovní deska s postformingovou stranou tl. 38mm, zásuvky s výsuvnými pojezdy s tlumením, skříňky s panty s tlumeným dovíráním, horní skříňky výklopné s tlumeným dovíráním</p> <p>–včetně nerezového dřezu s okapem, –spodní skříň hl.600, v.850, –horní skříňky hl.350mm, v.700mm +keramický obklad za kuchyňskou linkou</p>	1x – 3.NP	–	–	vzor lamina určí investor	<p>včetně kování – panty naložené, úchytky atd.</p> <p>+vestavný samootevírací výsuvný odpadkový koš na dvířka spodní skříňky</p> <p>+ZAFŘÉZOVANÝ LED pásek nad pracovní plochu (umístěný ve 2/3 horní skříňky od zdi, trafo bude umístěno nad horními skříňkami)</p> <p>+keramický obklad za kuchyňskou linkou dle výběru investora</p>

CENA SPOTŘEBIČŮ NEBUDE DO ROZPOČTU ZAHRNUTA ((LEDNICE, TROUBA, MICROVLNNÁ TROUBA, VARNÁ DESKA, DIGESTOŘ APOD.)

VÝPIS TRUHLÁŘSKÝCH PRVKŮ

Ozn.	Schéma	Rozměry [mm]	Popis	POČET KUSŮ				Tech. norma	Kování	Barva nátěru	Poznámka
				1.NP	2.NP	3.NP	CELKEM				
T12		dl. 500	Vnitřní dřevotřískový parapet s nosem tl. 17 mm, dřevotříska potažená vysokotlakým laminátem včetně krytek	8	11	0	19	-	-	barvu určí investor – předpoklad bílá	šířka parapetů bude upravena podle parapetní stěny, přesah parapetu 45 mm
		dl. 1000		11	17	0	28				
		dl.1100		0	1	0	1				
		dl.1250		0	1	0	1				
		dl.1400		1	1	0	2				
		dl.1500		6	8	0	14				

CENA SPOTŘEBIČŮ NEBUDE DO ROZPOČTU ZAHRNUTA ((LEDNICE, TROUBA, MICROVLNNÁ TROUBA, VARNÁ DESKA, DIGESTOŘ APOD.)